

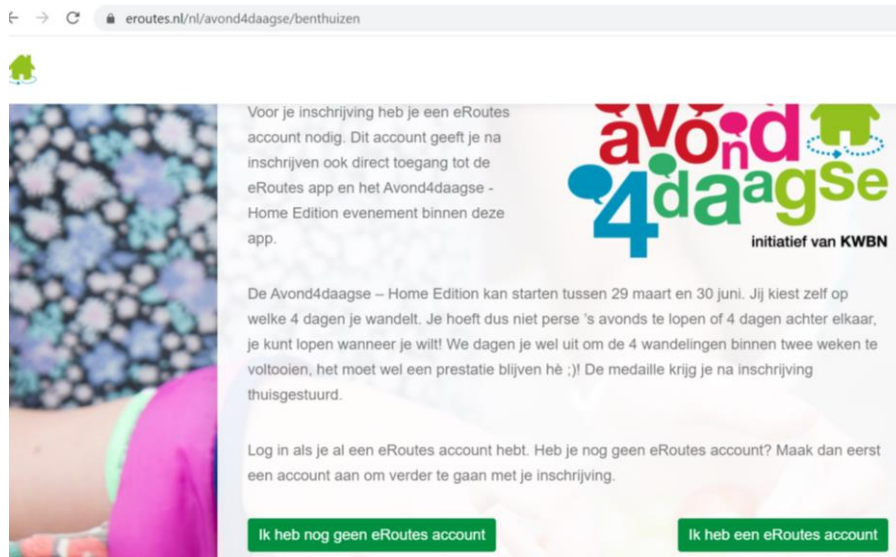
Handleiding inschrijven Home-edition Avond4Daagse

Stap 1.

Ga naar de site <https://www.avond4daagse.nl/agenda/avond4daagse-benthuizen-home-edition> en klik op de button “ Schrijf je nu in”.

Stap 2.

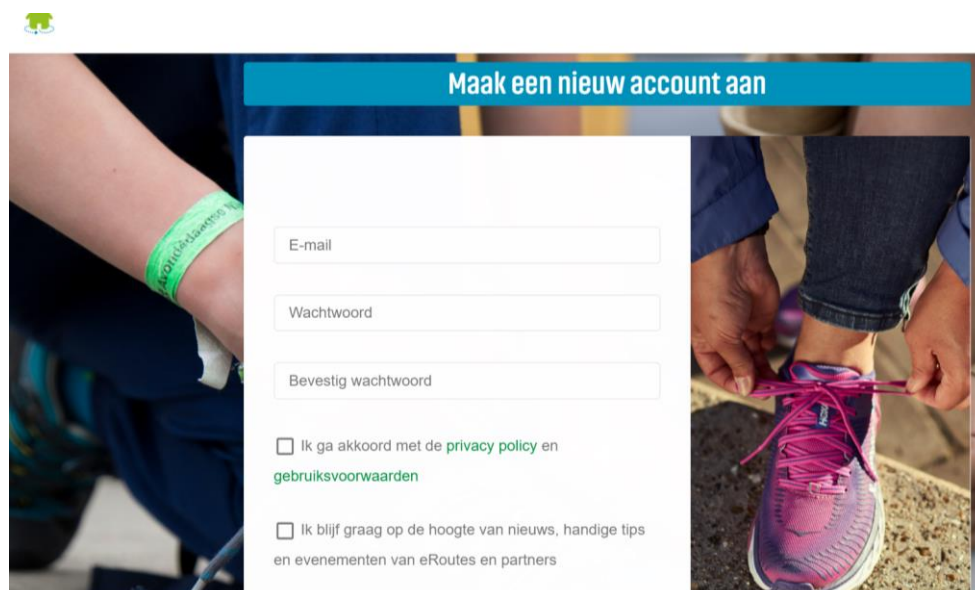
Voor de Avond4daagse heb je een eRoute-account nodig. eRoute is een wandelsite waar je wandelroutes kunt vinden. Met de app van eRoute op je smartphone kun je routes vanaf je deur lopen en vertelt je telefoon de route terwijl je loopt. Een eRoute-account is gratis.



The screenshot shows a web browser window with the URL eroutes.nl/avond4daagse/benthuizen. The page features a green tree icon in the top left. The main content area has a white background with a blue and green patterned border on the left. The text reads: "Voor je inschrijving heb je een eRoutes account nodig. Dit account geeft je na inschrijven ook direct toegang tot de eRoutes app en het Avond4daagse - Home Edition evenement binnen deze app." To the right is a logo for "avond4daagse" with a house icon and "initiatief van KWBN". Below this, it says: "De Avond4daagse – Home Edition kan starten tussen 29 maart en 30 juni. Jij kiest zelf op welke 4 dagen je wandelt. Je hoeft dus niet perse 's avonds te lopen of 4 dagen achter elkaar, je kunt lopen wanneer je wilt! We dagen je wel uit om de 4 wandelingen binnen twee weken te voltooien, het moet wel een prestatie blijven hè :)! De medaille krijg je na inschrijving thuisgestuurd." At the bottom, there are two green buttons: "Ik heb nog geen eRoutes account." and "Ik heb een eRoutes account."

Heb je al een account, kies dan “ik heb een eRoute account” (ga door naar stap 4), heb je geen account, klik dan op “ik heb nog geen eRoute account”.

Stap 3 (account aanmaken)



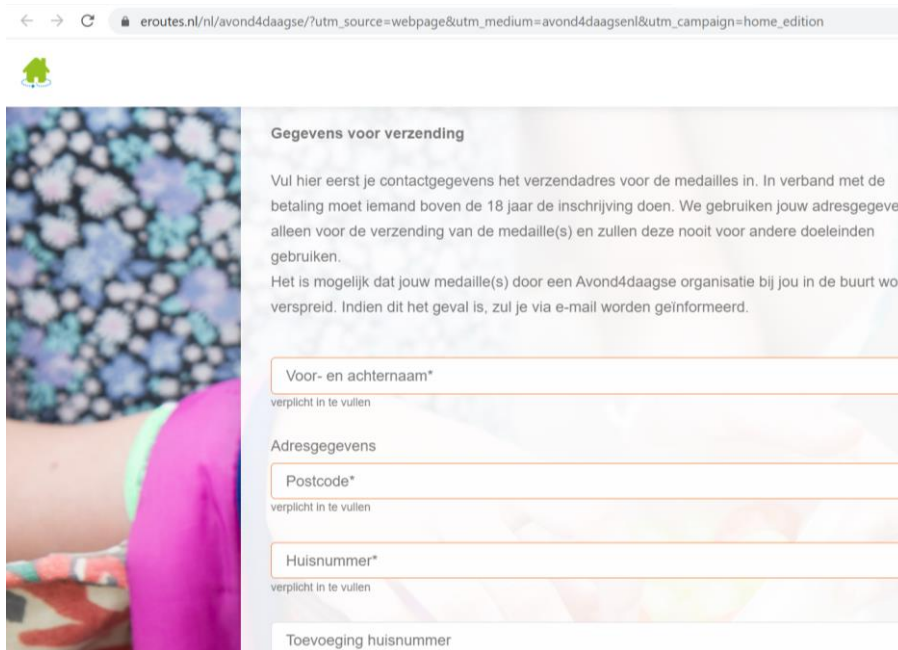
The screenshot shows a registration form titled "Maak een nieuw account aan". The form is set against a background image of a person's arm with a green wristband and a person's hands tying a pink sneaker. The form fields include: "E-mail", "Wachtwoord", and "Bevestig wachtwoord". Below the fields are two checkboxes: "Ik ga akkoord met de [privacy policy](#) en [gebruiksvoorwaarden](#)" and "Ik blijf graag op de hoogte van nieuws, handige tips en evenementen van eRoutes en partners".

Vul je mailadres in en 2 maal hetzelfde door jou gekozen wachtwoord. Vink vervolgens het vakje aan "ik ga akkoord met de privacy en gebruiksvoorwaarden". Klik op "Ga verder". Je krijgt een mail (controleer ook je spambox). In deze mail staat een bevestigingslink, hierop moet je klikken.

Je gaat naar een scherm waar je de optie krijgt om door te gaan met je inschrijving. Als je hierop klikt kom je bij het scherm van stap 2. Kies hier nu "ik heb al een eRoute-account".

Stap 4

Je bent nu in het inlogscherm. Log in met je mailadres en wachtwoord.

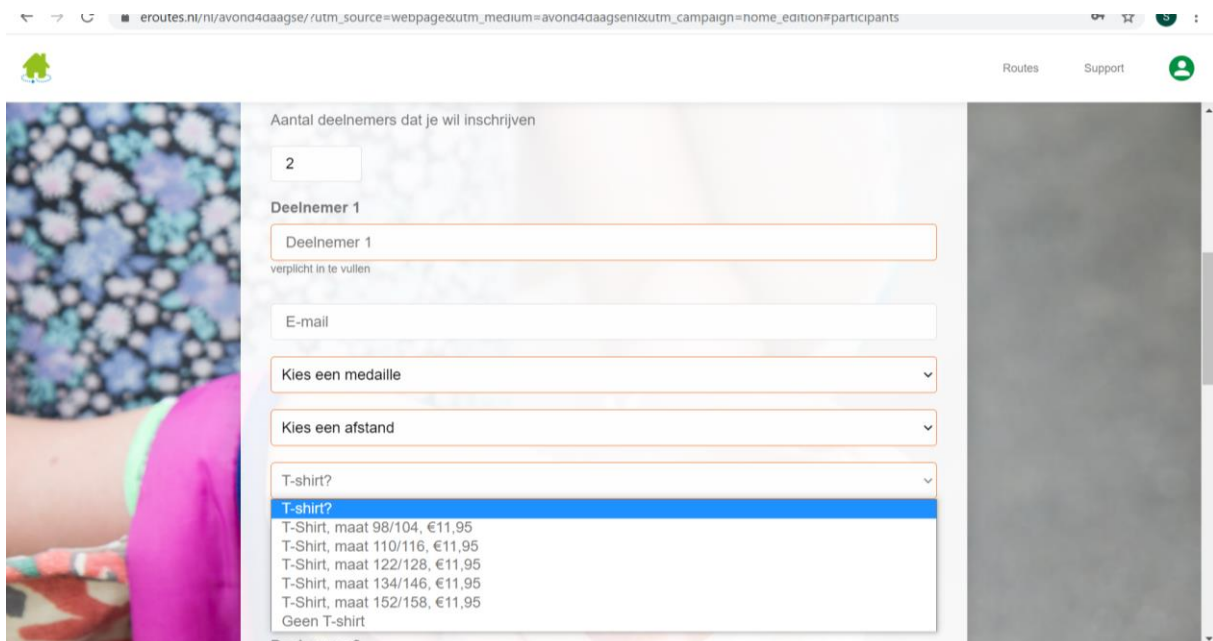


The screenshot shows a web browser window with the URL eroutes.nl/avond4daagse/?utm_source=webpage&utm_medium=avond4daagse&utm_campaign=home_edition. The page title is "Gegevens voor verzending". The text explains that contact information is needed for medal shipping and that it will not be used for other purposes. It also mentions that medals might be distributed by a local organization. The form includes the following fields:

- Voor- en achternaam* (required)
- Adresgegevens
 - Postcode* (required)
 - Huisnummer* (required)
 - Toevoeging huisnummer

Vul de gevraagde gegevens in en klik op ga verder. In Benthuizen kun je meelopen met de Avond4Daagse als je postcode begint met 2731, 2730 of 2391.

Stap 5



The screenshot shows a web browser window with the URL eroutes.nl/avond4daagse/?utm_source=webpage&utm_medium=avond4daagse&utm_campaign=home_edition#participants. The page title is "Aantal deelnemers dat je wil inschrijven". The form includes the following fields:

- Aantal deelnemers dat je wil inschrijven: 2
- Deelnemer 1
 - Deelnemer 1 (required)
 - E-mail
 - Kies een medaille (dropdown)
 - Kies een afstand (dropdown)
 - T-shirt? (dropdown)
 - T-shirt? (list of options):
 - T-Shirt, maat 98/104, €11,95
 - T-Shirt, maat 110/116, €11,95
 - T-Shirt, maat 122/128, €11,95
 - T-Shirt, maat 134/146, €11,95
 - T-Shirt, maat 152/158, €11,95
 - Geen T-shirt
- Deelnemer 2

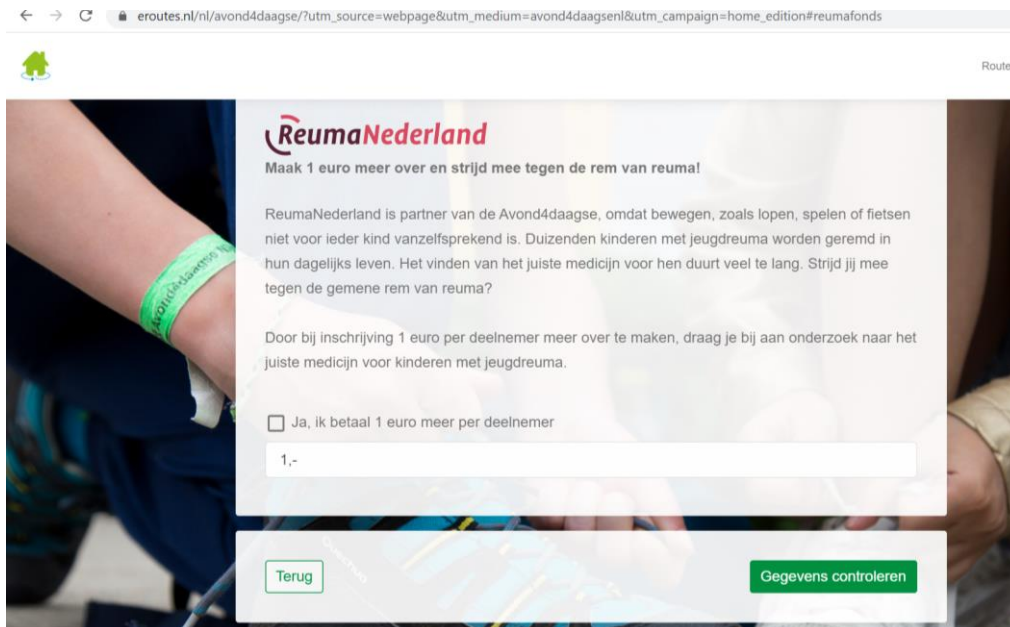
Vul in hoeveel deelnemers je opgeeft en geef per deelnemer aan:

De naam, het mailadres, bij medaille voor welke medaille je meeloopt (door op het pijltje rechts te klikken en naar de juiste medaille te scrollen), welke afstand er gelopen wordt, of je een t-shirt wilt bestellen (kosten € 11,95) en je geboortedatum.

Dit vul je voor elke loper in die je opgeeft.

Vervolgens heb je nog de mogelijkheid om een Home edition finishpakket te bestellen. Als je dit niet wil, laat je het veld aantal leeg.

Stap 6



The screenshot shows a web browser window with the URL `eroutes.nl/nl/avond4daagse/?utm_source=webpage&utm_medium=avond4daagsenl&utm_campaign=home_edition#reumafonds`. The page features the ReumaNederland logo and the heading "Maak 1 euro meer over en strijd mee tegen de rem van reuma!". Below this, there is a paragraph explaining that ReumaNederland is a partner of the Avond4daagse and that movement is important for children with juvenile rheumatism. A form asks if the user wants to contribute 1 euro per participant, with a checkbox and a text input field containing "1,-". At the bottom, there are two buttons: "Terug" and "Gegevens controleren".

In dit scherm heb je de mogelijkheid om het Reumafonds te sponsoren. Wil je dit, klik dan het vakje voor "Ja" aan. Wil je dit niet, klik dan het vakje niet aan. Klik je op "Gegevens controleren".

Stap 7.

In het scherm staan je gegevens opgesomd. Controleer deze goed en klik op het vakje voor "Akkoord". En vervolgens op "Bestellen".

Vervolgens kun je de betaling afhandelen en in je inschrijving gelukt. Je ontvangt een mail van je inschrijving.

Download via de app-store op je telefoon de app van eRoute.